

Emission

2024:8

	Kapitalskydd	Autocall	Bevis	Hävstångsinstrument
Alternativ Exponering	3187 Fondobligation VAL Nordic Corporate Bond Kupong NOK		3181 Kreditbevis Europa High Yield	3188 Marknadswarrant VAL Nordic Corporate Bond Kupong 3191 Marknadscertifikat VAL Nordic Corporate Bond Kupong
Grund- utbud	3182 Fondobligation Idea NOK Optimalstart 3184 Fondobligation Global Hållbarhet 3185 Fondobligation Norden Global NOK Optimalstart 3186 Aktieindexobligation Asien Smart Allokering NOK 3189 Fondobligation Nordiska Fastigheter 3190 Fondobligation Amerikanska Småbolag NOK 3193 Fondobligation Nordisk Strategi NOK	3194 Autocall Nordea Smart Bonus	3183 Indexbevis Sverige Platå	3196 Marknadswarrant Idea

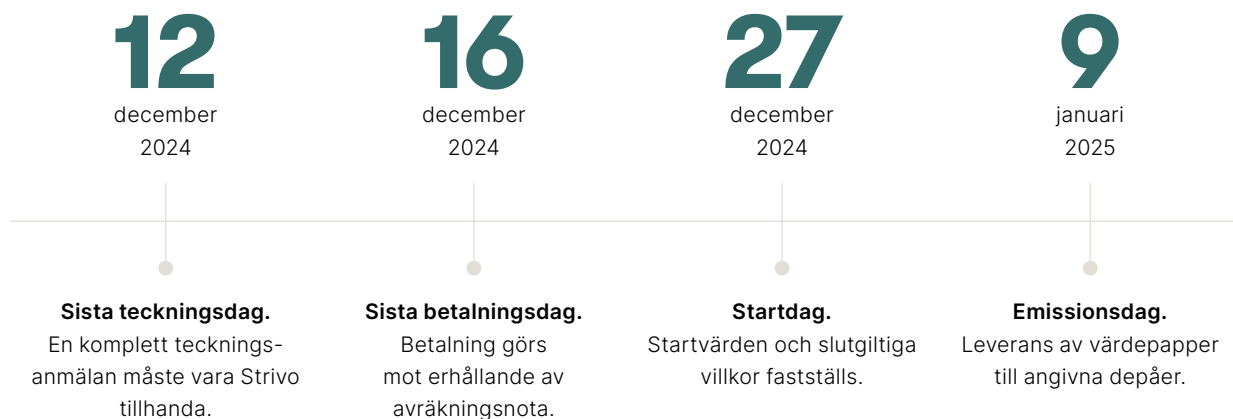


Behovsanpassade investeringslösningar för alla smaker.

Strivo har ända sedan starten varit en kunskapsdriven utmanare. Vår ambition är att tillgängliggöra behovsanpassade investeringslösningar till en bred publik. Vi står för samarbete och innovation och strävar mot att alltid ligga i framkant.

Läs mer om oss på Strivo och hur vi jobbar på vår hemsida.

Tidsplan emission 2024:8



Anmälan skickas till:

Strivo AB,
Grev Turegatan 14, 114 46 Stockholm.
E-post: backoffice@strivo.se.

Alternativ exponering

Flertalet aktiemarknader har under det senaste decenniet stigit kraftigt. Utvecklingen har drivits på av historiskt låga räntor som inneburit att få alternativ till aktiemarknaden har funnits för den som söker avkastning. De senaste åren har utvecklingen på aktiemarknaden dock varit skakigare. Under coronapandemin vändes konjunkturutsikterna hastigt till de sämre, men tack vare ett snabbt agerande från regeringar och centralbanker världen över lyckades en större finansiell kris undvikas. De rekordstora stimulanspaketen bidrog till att hålla såväl konjunkturförväntningar som tillgångspriser uppe, men ledde också till ett stigande inflationstryck och höjda räntenivåer.

När inflationen nu ser ut att vara besegrad för denna gång är centralbankernas utmaning att justera räntan i en takt där man inte riskerar att inflationen blossar upp igen, men inte heller att ekonomin går in i en djupare lågkonjunktur. Detta utmanande läge i kombination med förväntningar om en fortsatt svag global tillväxt och geopolitiska risker kan göra alternativa tillgångsslag med låg korrelation till aktiemarknaden intressanta.

3187 Fondobligation VAL Nordic Corporate Bond Kupong NOK

Placeringen ger exponering mot en strategi på fonden Heimdal Høyrente genom en indikativ deltagandegrad om 230 procent. 100 procent av nominellt belopp i NOK är skyddat av emittenten på ordinarie återbetalningsdag.

Målgrupp

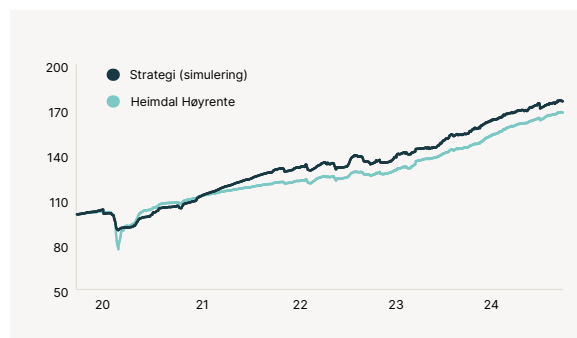


Tillgångsslag: Obligationer

Emittent	SG Issuer med garanten Société Générale (S&P A, Moody's A1)
Underliggande	Strategi på fonden Heimdal Høyrente
Kapitalskydd	100 % av nominellt belopp i NOK på ordinarie återbetalningsdag
Löptid	6 år
Deltagandegrad	230% indikativt, lägst 170%
Inläsning avkastning	Steg om 5%, dagliga observationer
Kupong	Eventuell inlåst avkastning utbetalar 11,5% indikativt, lägst 8,5%, 10 dagar efter inläsning
Valuta	SEK (återbetalningen på slutdagen påverkas av utvecklingen i NOKSEK)
Minsta investering	10 000 kr
Nominellt Belopp	10 000 kr/värdepapper
Teckningskurs	10 425 kr/värdepapper
Courtage	300 kr/värdepapper
Riskenivå	3
Kunskapsnivå	Informerad nivå krävs

Historisk utveckling**

Källa: Bloomberg. Period: 20 september 2019 – 20 september 2024.



Observera att historisk utveckling inte är någon garanti för framtida utveckling.

3181 Kreditbevis Europa High Yield

Placeringen ger exponering mot den europeiska marknaden för företagsobligationer av klassen High Yield och ger möjlighet till en årlig kupong om indikativt 7 procent med kvartalsvis utbetalning. Risken i placeringen är kopplad till eventuella kredithändelser i underliggande index.

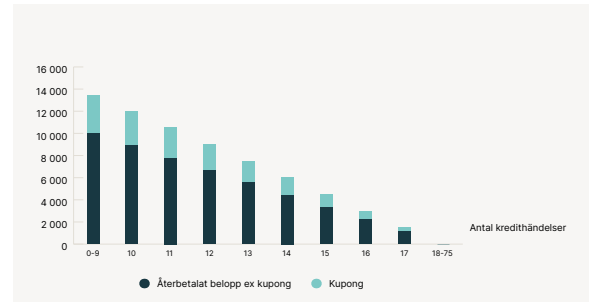
Målgrupp

I II III **IV** V

Tillgångsslag: Kreditexponering

Emittent	SG Issuer med garanten Société Générale (S&P A, Moody's A1)
Underliggande	iTraxx Crossover Index Series 42
Kapitalskydd	Nej
Löptid	5 år
Årlig kupong	7 % (indikativt), lägst 5,5 % med kvartalsvis utbetalning
Minsta investering	50 000 kr
Valuta	SEK
Nominellt Belopp	10 000 kr/värdepapper
Teckningskurs	9 425 kr/värdepapper
Courtage	300 kr/värdepapper
Riskenivå	6
Kunskapsnivå	Avancerad nivå krävs

Så fungerar det***



Exemplet visar total utbetalning och är gjort med antagandet att eventuella kredithändelser inträffar innan den första kupongutbetalningen.

Det kompletta rådgivningsverktyget

Brokerweb är ett system som är skräddarsytt för dig som arbetar som förmedlare av försäkringar, fonder och strukturerade produkter. Kontakta oss för mer information.



Scanna koden med din QR-läsare för att se en film om BrokerWeb.

3188 Marknadswarrant VAL Nordic Corporate Bond Kupong

Placeringen ger exponering mot en strategi på fonden Heimdal Høyrente genom en indikativ deltagandegrad om 100 procent. Placeringen ger möjlighet till en hög avkastning i förhållande till investerat belopp.

Målgrupp

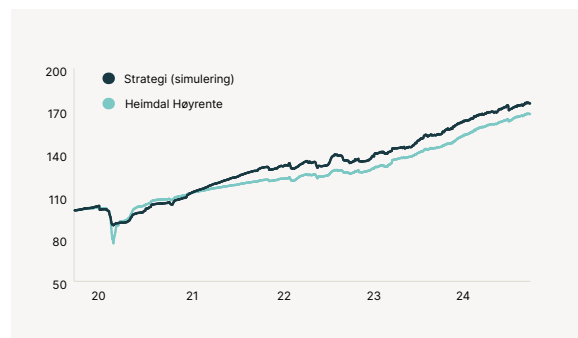
I II III IV V

Tillgångsslag: Obligationer

Emittent	SG Issuer med garanten Société Générale (S&P A, Moody's A1)
Underliggande	Strategi på Heimdal Høyrente
Deltagandegrad	100 % indikativt, lägst 80 %
Kapitalskydd	Nej
Inlåsningsavkastning	Steg om 5%, dagliga observationer
Kupong	Eventuell inlåst avkastning utbetalas 10 bankdagar efter inlåsningsdag
Löptid	6 år
Valuta	SEK
Nominellt Belopp	100 000 kr/värdepapper
Teckningskurs	10 800 kr/värdepapper
Courtage	2 000 kr/värdepapper
Riskenivå	7
Kunskapsnivå	Avancerad nivå krävs

Historisk utveckling**

Källa: Bloomberg. Period: 25 oktober 2019– 25 oktober 2024.



Observera även att historisk utveckling inte är någon garanti för framtida utveckling.

3191 Marknadscertifikat VAL Nordic Corporate Bond Kupong

Placeringen ger exponering mot en strategi på fonden Heimdal Høyrente genom en indikativ deltagandegrad om 100 procent. Placeringen ger möjlighet till en hög avkastning i förhållande till investerat belopp och har ett kapitalskydd på 5 000 kronor.

Målgrupp

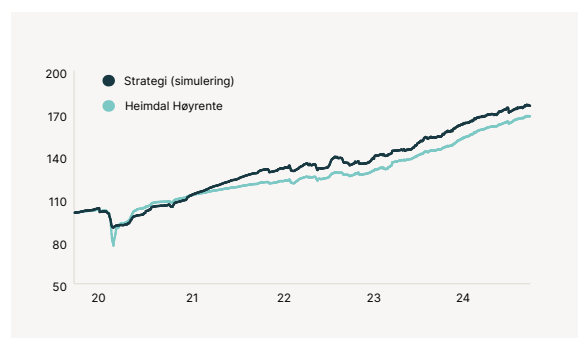
I II III IV V

Tillgångsslag: Obligationer

Emittent	SG Issuer med garanten Société Générale (S&P A, Moody's A1)
Underliggande	Strategi på Heimdal Høyrente
Kapitalskydd	5 000 kr
Inlåsningsavkastning	Steg om 5%, dagliga observationer
Deltagandegrad	100 % indikativt, lägst 80 %
Kupong	Eventuell inlåst avkastning utbetalas 10 dagar efter inlåsningsdag
Löptid	6 år
Valuta	SEK
Nominellt Belopp	100 000 kr/värdepapper
Teckningskurs	15 300 kr/värdepapper
Courtage	2 000 kr/värdepapper
Riskenivå	5
Kunskapsnivå	Avancerad nivå krävs

Historisk utveckling**

Källa: Bloomberg. Period: 25 oktober 2019– 25 oktober 2024.



Observera även att historisk utveckling inte är någon garanti för framtida utveckling.

Grundutbud

Strukturerade placeringar är investeringslösningar som skapas av olika finansiella instrument, såsom obligationer och optioner. Konstruktionen erbjuder en hög grad av flexibilitet och ger därmed stora möjligheter att anpassa såväl marknadsexponering som avkastningspotential och risk efter rådande marknadsförutsättningar och individuella investeringsbehov. Strukturerade placeringar bör vara en naturlig del av varje väldiversifierad portfölj, antingen som komplement till traditionella fond- och aktieinvesteringar eller som byggstenar i en portfölj enbart bestående av strukturerade placeringar med varierande löptid, avkastningsprofil och risknivå. Med strukturerade placeringar kan den riskjusterade avkastningen i en portfölj avsevärt förbättras genom bättre riskkontroll och anpassade avkastningsmöjligheter.

Vår målsättning är att vid varje emission erbjuda våra kunder marknadens mest attraktiva placeringar anpassade efter rådande marknadsförutsättningar. Vårt grundutbud utgörs av ett antal placeringar som ger exponering mot marknader eller tillgångsslag som vi just nu tycker är intressanta och som vi anser erbjuder en attraktiv avkastningspotential i förhållande till risken.

3182 Fondobligation Idea NOK Optimalstart

Placeringen ger exponering mot en strategi på fonden PriorNilsson Idea B genom en indikativ deltagandegrad om 150 procent. 100 procent av nominellt belopp i NOK är skyddat av emittenten på ordinarie återbetalningsdag.

Målgrupp

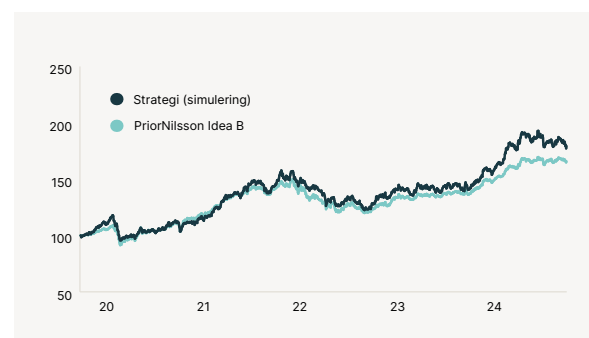
I II III IV V

Tillgångsslag: Hedgefond

Emittent	Morgan Stanley B.V med garanten Morgan Stanley (S&P A-, Moody's A1)
Underliggande	Strategi på PriorNilsson Idea B
Kapitalskydd	100 % av nominellt belopp i NOK på ordinarie återbetalningsdag
Genomsnittsdagar	13 observationer sista 12 månaderna
Löptid	6 år
Deltagandegrad	150 % indikativt, lägst 120 %
Optimalstart	Dagliga observationer första 2 åren av löptiden
Valuta	SEK (återbetalningen på slutdagen påverkas av utvecklingen i NOKSEK)
Minsta investering	20 000 kr
Nominellt Belopp	10 000 kr/värdepapper
Teckningskurs	10 425 kr/värdepapper
Courtage	300 kr/värdepapper
Riskenivå	3
Kunskapsnivå	Informerad nivå krävs

Historisk utveckling**

Källa: Bloomberg. Period: 25 oktober 2019 – 25 oktober 2024.



Observera att historisk utveckling inte är någon garanti för framtida utveckling.

3184 Fondobligation Global Hållbarhet

Placeringen ger exponering mot en strategi på fonden Danske Invest Global Index Restricted genom en indikativ deltagandegrad om 140 procent. 100 procent av nominellt belopp är skyddat av emittenten på ordinarie återbetalningsdag.

Målgrupp

I II III IV V

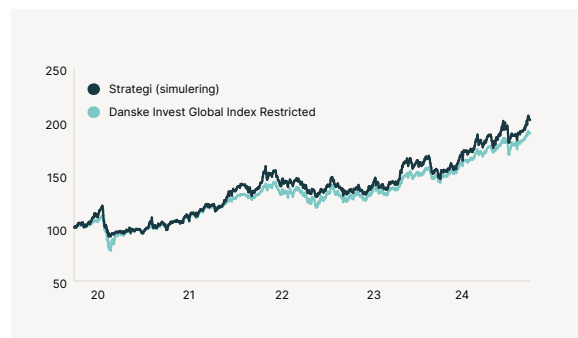
Tillgångsslag: Aktier



Emittent	BNP Paribas Issuance B.V. med garanten BNPP (S&P A+, Moody's Aa3)
Underliggande	Strategi på Danske Invest Global Index Restricted
Kapitalskydd	100 % av nominellt belopp på ordinarie återbetalningsdag
Genomsnittsdagar Start	4 observationer första 3 månaderna
Genomsnittsdagar Slut	13 observationer sista 12 månaderna
Löptid	6 år
Deltagandegrad	140% indikativt, lägst 110%
Valuta	SEK
Nominellt Belopp	10 000 kr/värdepapper
Teckningskurs	10 425 kr/värdepapper
Courtage	300 kr/värdepapper
Riskenivå	2
Kunskapsnivå	Informerad nivå krävs

Historisk utveckling**

Källa: Bloomberg. Period: 25 oktober 2019 – 25 oktober 2024.



Observera att historisk utveckling inte är någon garanti för framtida utveckling.

3185 Fondobligation Norden Global NOK Optimalstart

Placeringen ger exponering mot en strategi på fonden SKAGEN Vekst genom en indikativ deltagandegrad om 150 procent. 100 procent av nominellt belopp i NOK är skyddat av emittenten på ordinarie återbetalningsdag.

Målgrupp

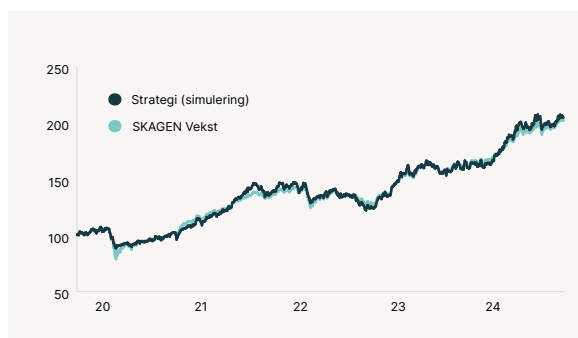
I II III IV V

Tillgångsslag: Aktier

Emittent	Barclays Bank PLC (S&P A+, Moody's A1)
Underliggande	Strategi på SKAGEN Vekst
Kapitalskydd	100 % av nominellt belopp i NOK på ordinarie återbetalningsdag
Genomsnittsdagar	13 observationer sista 12 månaderna
Optimalstart	Dagliga observationer första 12 månaderna
Löptid	6 år
Deltagandegrad	150 % indikativt, lägst 120 %
Valuta	SEK (återbetalningen på slutdagen påverkas av utvecklingen i NOKSEK)
Nominellt Belopp	10 000 kr/värdepapper
Teckningskurs	10 425 kr/värdepapper
Courtage	300 kr/värdepapper
Riskenivå	2
Kunskapsnivå	Informerad nivå krävs

Historisk utveckling**

Källa: Bloomberg. Period: 25 oktober 2019 – 25 oktober 2024.



Observera att historisk utveckling inte är någon garanti för framtida utveckling.

Kommande autocallobservationer

Under emission 2024:8 har följande placeringar observation med möjlighet till kupongutbetalning eller återbetalning.

Placering	OBS Datum	Sämst utvecklade tillgång sedan start	Autocall-barriär	Över call-barriär	Kupong-barriär	Över kupong-barriär
2745 Autocall Svenska Banker Max	2024-11-18	Svenska Handelsbanken A...9,17%	100%	Ja ✓	0%	Ja ✓
2527 Autocall Nordisk Telekom	2024-11-19	Elisa-8,96%	90%	Ja ✓	0%	Ja ✓
2885 Autocall Nordiska Bolag PlusMinus	2024-11-21	AP Moller-Maersk B..... -19,16%	90%	Nej ✗	60%	Ja ✓
2948 Autocall Svenska Bolag Smart Step Down	2024-11-25	Kinnevik..... -1,34%	90%	Ja ✓	0%	Ja ✓
2949 Autocall Svenska Banker PlusMinus	2024-11-25	Nordea Bank..... -0,74%	100%	Nej ✗	80%	Ja ✓
2970 Autocall Svenska Bolag Combo	2024-12-30	Nordea Bank -4,65%	80%	Ja ✓	60%	Ja ✓
2973 Autocall Nordiska Banker Max	2024-12-30	Nordea Bank -4,65%	90%	Ja ✓	0%	Ja ✓
2972 Autocall Svenska Bolag Smart Step Down	2024-12-30	Kinnevik B..... -8,67%	90%	Ja ✓	0%	Ja ✓
3096 Autocall Svenska Bolag Kursberoende Kupong	2025-01-20	SSAB A..... -11,78%	90%	Nej ✗	0%	Ja ✓

Utveckling per den 31 oktober 2024.
Du hittar alla aktuella kurser på www.strivo.se

Benchmark Live – Strivos podcast!

Benchmark Live – en podcast där fokus ligger på investeringar och allt som påverkar investeringar. I varje avsnitt gästas vi av intressanta personer som kan hjälpa till att belysa en del av de frågor investerare kan ha gällande möjligheter, risker och olika placeringstyper.

Benchmark Live hittar du där poddar finns, trevlig lyssning!



3186 Aktieindexobligation Asien Smart Allokering NOK

Placeringen ger exponering mot en smart allokerad indexkorg genom en indikativ deltagandegrad om 100 procent. 100 procent av nominellt belopp i NOK är skyddat av emittenten på ordinarie återbetalningsdag.

Målgrupp

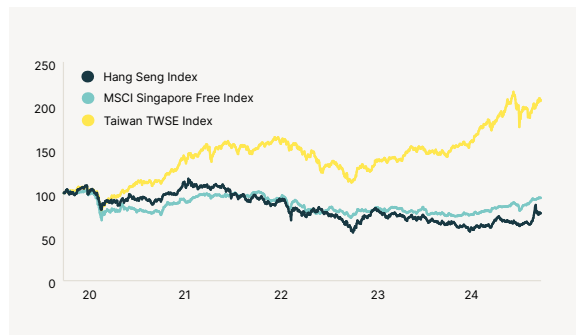
I II III IV V

Tillgångsslag: Aktier

Emittent	BNP Paribas Issuance B.V. med garanten BNPP (S&P A+, Moody's Aa3)
Underliggande	Korg av tre aktieindex
Kapitalskydd	100 % av nominellt belopp i NOK på ordinarie återbetalningsdag
Smart allokering	70 %, 30 % och 0 % utifrån indexens utveckling
Genomsnittsdagar Start	4 observationer första 3 månaderna
Genomsnittsdagar Slut	13 observationer sista 12 månaderna
Löptid	6 år
Deltagandegrad	100% indikativt, lägst 80%
Valuta	SEK (avkastningen och återbetalningen på slutdagen påverkas av utvecklingen i NOKSEK)
Nominellt Belopp	10 000 kr/värdepapper
Teckningskurs	10 425 kr/värdepapper
Courtage	300 kr/värdepapper
Riskenivå	4
Kunskapsnivå	Informerad nivå krävs

Historisk utveckling*

Källa: Bloomberg. Period: 25 oktober 2019 – 25 oktober 2024.



Observera att historisk utveckling inte är någon garanti för framtida utveckling.

3189 Fondobligation Nordiska Fastigheter

Placeringen ger exponering mot en strategi på fonden Länsförsäkringar Fastighetsfond genom en indikativ deltagandegrad om 160 procent. 100 procent av nominellt belopp är skyddat av emittenten på ordinarie återbetalningsdag.

Målgrupp

I II III IV V

Tillgångsslag: Aktier

Emittent	Morgan Stanley B.V med garanten Morgan Stanley (S&P A-, Moody's A1)
Underliggande	Strategi på Länsförsäkringar Fastighetsfond
Kapitalskydd	100 % av nominellt belopp på ordinarie återbetalningsdag
Genomsnittsdagar	13 observationer sista 12 månaderna
Löptid	6 år
Deltagandegrad	160 % indikativt, lägst 130 %
Valuta	SEK
Minsta investering	20 000 kr
Nominellt Belopp	10 000 kr/värdepapper
Teckningskurs	10 425 kr/värdepapper
Courtage	300 kr/värdepapper
Riskenivå	2
Kunskapsnivå	Informerad nivå krävs

Historisk utveckling**

Källa: Bloomberg. Period: 29 oktober 2019 – 29 oktober 2024.



Observera att historisk utveckling inte är någon garanti för framtida utveckling.

3190 Fondobligation Amerikanska Småbolag NOK

Placeringen ger exponering mot en strategi på underliggande fondkorg genom en indikativ deltagandegrad om 160 procent. 100 procent av nominellt belopp i NOK är skyddat av emittenten på ordinarie återbetalningsdag.

Målgrupp

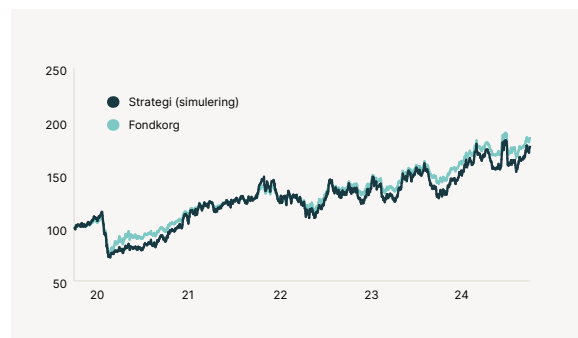
I II III IV V

Tillgångsslag: Aktier

Emittent	BNP Paribas Issuance B.V. med garanten BNPP (S&P A+, Moody's Aa3)
Underliggande	Strategi på en likaviktad fondkorg av Carnegie US Small and Microcap och BNP US Small Cap Classic EUR
Kapitalskydd	100 % av nominellt belopp i NOK på ordinarie återbetalningsdag
Löptid	6 år
Genomsnittsdagar	13 observationer sista 12 månaderna
Deltagandegrad	160% indikativt, lägst 120%
Valuta	SEK (avkastningen och återbetalningen på slutdagen påverkas av utvecklingen i NOKSEK)
Nominellt Belopp	10 000 kr/värdepapper
Teckningskurs	10 425 kr/värdepapper
Courtage	300 kr/värdepapper
Riskenivå	4
Kunskapsnivå	Informerad nivå krävs

Historisk utveckling**

Källa: Bloomberg. Period: 30 oktober 2019– 30 oktober 2024.



Observera att historisk utveckling inte är någon garanti för framtida utveckling.

IdunLiv

Annons

FÖRSÄKRINGAR FÖR DIG OCH DIN FAMILJ.

- Gör din hälsodeklaration digitalt och välj beloppet du vill teckna livförsäkringen på, samt vem som är förmånstagare.
- Ansök digitalt, få besked direkt och välj sedan om du vill teckna.
- Idun Livs livförsäkring omfattas av en av världens största återförsäkrare, vilket är en extra trygghet för dig och dina närstående.

Teckna enkelt på idunliv.se



3193 Fondobligation Nordisk Strategi NOK

Placeringen ger exponering mot en strategi på fonden Carnegie Strategifond genom en indikativ deltagandegrad om 200 procent. 100 procent av nominellt belopp i NOK är skyddat av emittenten på ordinarie återbetalningsdag.

Emittent	Morgan Stanley B.V med garanten Morgan Stanley (S&P A-, Moody's A1)
Underliggande	Strategi på Carnegie Strategifond
Kapitalskydd	100 % av nominellt belopp i NOK på ordinarie återbetalningsdag
Genomsnittsdagar	7 observationer sista 6 månaderna
Löptid	3 år
Deltagandegrad	200% indikativt, lägst 160%
Valuta	SEK (återbetalningen på slutdagen påverkas av utvecklingen i NOKSEK)
Minsta investering	20 000 kr
Nominellt Belopp	10 000 kr/värdepapper
Teckningskurs	10 625 kr/värdepapper
Courtage	200 kr/värdepapper
Riskenivå	3
Kunskapsnivå	Informerad nivå krävs

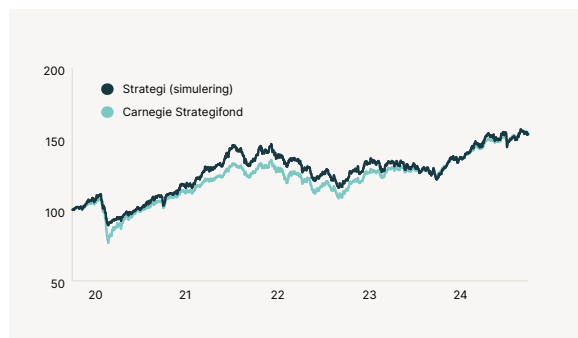
Målgrupp

I II III IV V

Tillgångsslag: Blandfond

Historisk utveckling**

Källa: Bloomberg. Period: 25 oktober 2019– 25 oktober 2024.



Observera att historisk utveckling inte är någon garanti för framtida utveckling.

3194 Autocall Nordea Smart Bonus

Placeringen ger exponering mot Nordea med fast utdelning och ger möjlighet till en halvårsvis ackumulerande kupong om indikativt 6 procent. På slutdagen har placeringen ett kursfallsskydd om 70 procent av startvärde.

Emittent	UBS AG, London Branch (S&P A+, Moody's Aa2)
Underliggande	Nordea med fast utdelning på 8,90 kr
Kapitalskydd	Nej
Löptid	1 - 5 år
Observationsdagar	Halvårsvisa observationer, totalt 9 observationer med start efter 1 år
Bonuskupong	30% indikativt, lägst 20%
Halvårsvis ackumulerande kupong	6% indikativt, lägst 4%
Autocallbarriär	100 % av startvärde
Kursfallsskydd	70 % av startvärde på slutdagen
Valuta	SEK
Nominellt Belopp	10 000 kr/värdepapper
Teckningskurs	9 425 kr/värdepapper
Courtage	300 kr/värdepapper
Riskenivå	4
Kunskapsnivå	Informerad nivå krävs

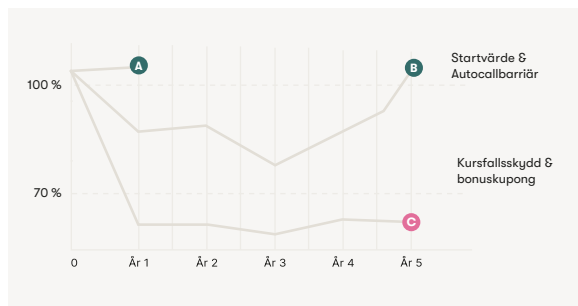
Målgrupp

I II III IV V

Tillgångsslag: Aktier

Så fungerar placeringen***

Grafen visar utvecklingen i underliggande aktie



Scenario:

A

Nominellt belopp +
2 x 6 %

B

Nominellt belopp +
10 x 6 %

C

Nominellt belopp
minskat med aktie-
utvecklingen

● Ackumulerande kupong 6 %

● Nominellt belopp - nedgång i aktien

3183 Indexbevis Sverige Platå

Placeringen ger exponering mot underliggande index genom en indikativ deltagandegrad om 420 procent vid utveckling upp till plus 20 procent. På slutdagen har placeringen ett kursfallsskydd om 75 procent av startvärde.

Emittent	Natixis (S&P A+, Moody's A1)
Underliggande	OMX Stockholm 30 ESG NTR 5% Dec Index
Kapitalskydd	Nej
Löptid	5 år
Observationsdagar	13 observationer sista 12 månaderna
Deltagandegrad	420% indikativt, lägst 350%
Kursfallsskydd	75 % av startvärde på slutdagen
Valuta	SEK
Nominellt Belopp	10 000 kr/värdepapper
Teckningskurs	9 425 kr/värdepapper
Courtage	300 kr/värdepapper
Riskenivå	5
Kunskapsnivå	Informerad nivå krävs

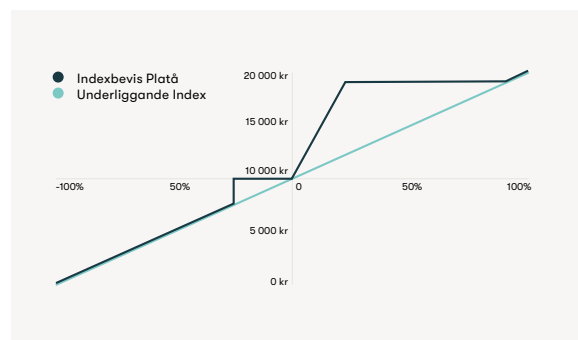
Målgrupp

I II III IV V

Tillgångsslag: Aktier



Så fungerar det***



3196 Marknadswarrant Idea

Placeringen ger exponering mot en strategi på fonden PriorNilsson Idea B genom en indikativ deltagandegrad om 100 procent. Placeringen ger möjlighet till en hög avkastning i förhållande till investerat belopp.

Emittent	Morgan Stanley B.V med garanten Morgan Stanley (S&P A, Moody's A1)
Underliggande	Strategi på PriorNilsson Idea B
Genomsnittsdagar	7 observationer sista 6 månaderna
Deltagandegrad	100 % indikativt, lägst 80 %
Löptid	5 år
Valuta	SEK
Nominellt Belopp	100 000 kr/värdepapper
Teckningskurs	11 650 kr/värdepapper
Courtage	2 000 kr/värdepapper
Riskenivå	7
Kunskapsnivå	Avancerad nivå krävs

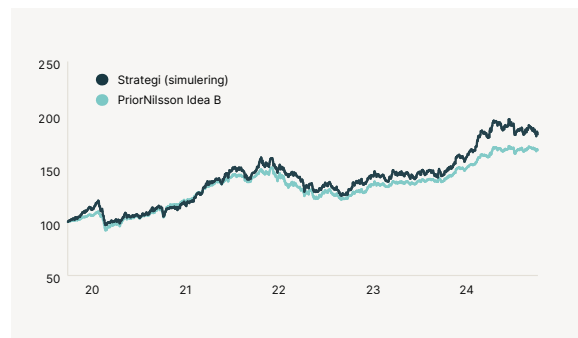
Målgrupp

I II III IV V

Tillgångsslag: Hedgefond

Historisk utveckling**

Källa: Bloomberg. Period: 29 oktober 2019 – 30 oktober 2024.



Observera att historisk utveckling inte är någon garanti för framtida utveckling.

Topplista strukturerade placeringar

Här listar vi de placeringar med bäst utveckling under kvartalet per den 31 oktober 2024.

Du hittar alla aktuella kurser på www.strivo.se

Namn	ISIN	Värdering per 2024-10-31	Utveckling Q4 2024
2385 Autocall Svenska Bolag Low Trigger	SE0014453650	113,38%	19,09%
2393 Aktiebevis Svenska Bolag Dubbelbonus	SE0014959854	100,04%	16,30%
2144 Råvaruobligation Guld	SE0013382272	163,71%	11,80%
2115 Råvaruobligation Guld	SE0013235561	159,17%	11,72%
2288 Marknadswarrant Ny Teknik	XS2142552947	36 500	9,71%
2361 Indexbevis Global Innovativ Teknik	SE0015243860	148,37%	9,71%
2569 Marknadswarrant Deutsche Telekom	GB00BKZYH502	74 780	9,70%
2439 Indexbevis Resor & Turism Platå	SE0015948575	110,32%	9,32%
2467 Indexbevis Resor & Turism Platå	SE0016038541	129,59%	8,86%
2633 Marknadswarrant Private Equity	GB00BM8H9982	48 940	8,47%
2490 Indexbevis Resor & Turism Platå	SE0016275481	129,88%	7,99%
2133 Kreditbevis USA High Yield Defensiv	SE0013381696	110,35%	7,56%
2745 Autocall Svenska Banker Max	SE0018716185	127,84%	7,47%
2860 Aktiebevis Nordea Platå	SE0015244066	93,45%	7,21%
2822 Fondobligation Private Equity Optimalstart	SE0019912460	159,42%	6,88%
2798 Fondobligation Private Equity Optimalstart	SE0019761263	163,17%	6,67%
2973 Autocall Nordiska Banker Max	SE0021021094	107,72%	6,11%
2974 Marknadswarrant Guld	CH1301331273	31 280	5,51%
2866 Marknadswarrant Global	NL0015001F57	29 820	5,42%
2197 Aktiebevis Svenska Banker	SE0013408283	295,66%	5,31%

Lär dig något nytt i Strivo Academy

Vi tycker att kunskap är viktigt. Därför jobbar vi ständigt med att ta fram nya utbildningsavsnitt. I Strivo Academy finns allt du behöver känna till om hur finansiella placeringar är uppbyggda och fungerar.



Scanna koden med din QR-läsare för att komma till Strivo Academy eller besök vår hemsida [Strivo.se](https://strivo.se).

Viktig information

Om riskerna i investeringen

En investering i en placering är förenad med ett antal riskfaktorer. Nedan sammanfattas några av de mer framträdande riskfaktorerna. För mer utförlig information om dessa och övriga riskfaktorer, vänligen se emittentens prospekt och/eller tala med din rådgivare.

Kreditrisk

Med kreditrisk menas att emittenten av en placering inte skulle kunna fullfölja sina åtaganden gentemot investeraren. Med åtaganden avses återbetalning på inlösen eller återbetalningsdagen. Om emittenten skulle hamna på obestånd riskerar investeraren att förlora hela sin investering oavsett hur underliggande exponering har utvecklats. Emittentens kreditvärdighet kan förändras i såväl positiv som negativ riktning. Kreditrisken bedöms utifrån det kreditbetyg som erhållits från oberoende värderingsinstitut såsom exempelvis Standard&Poor's och Moody's. Ett kreditbetyg ger en bild av företagets eller bankens långsiktiga förmåga att klara sina betalningsåtaganden. Det högsta betyg som kan erhållas är AAA och Aaa. De flesta banker och företag har ett kreditbetyg som är lägre än detta.

Likviditetsrisk (andrahandsmarknad)

Placeringen har en fast löptid och ska i första hand ses som en investering under dess hela livslängd. Under normala marknadsförhållanden är det möjligt att i förtid sälja till aktuell marknadskurs på relevant marknadsplats där Strivo ställer dagliga köpkurser. Strivo kan i vissa fall ställa säljkurser. Under onormala marknadsförhållanden kan andrahandsmarknaden vara mycket illikvid, vilket innebär att det kan vara svårt eller omöjligt att sälja placeringen. Kurserna på andrahandsmarknaden kan bli såväl högre som lägre än teckningsbeloppet. Prissättningen på andrahandsmarknaden bygger på vedertagna matematiska beräkningsmodeller och är beroende av återstående löptid, aktuellt ränteläge, aktuella kreditbetyg, underliggande marknadsutveckling och kursrörligheten (volatiliteten) i marknaden. Utifrån dessa parametrar framräknas ett marknadsvärde som investeraren kan sälja till under löptiden. Det lägsta handelsbeloppet på andrahandsmarknaden är en post. Emittenten kan även i vissa begränsade situationer lösa in placeringen i förtid och det för tidiga inlösenbeloppet kan då vara såväl högre som lägre än det ursprungliga investerade beloppet.

Valutarisk

Valutakursförändringar kan direkt och indirekt påverka avkastningen. Avkastningen påverkas direkt av valutakursförändringar till exempel när investeringen görs i annan valuta än den i vilken underliggande tillgång är uttryckt. I de fall exempelvis direkt valutapåverkan neutraliserats med så kallat fast växelkursförfarande kan eventuellt indirekt valutapåverkan fortfarande föreligga. Indirekt valutapåverkan kan till exempel uppstå om underliggande tillgång utgörs av ett index, en fond eller en korg som uttrycks i en annan valuta än de tillgångar som ingår i indexet, fonden eller korgen. En investering kan således påverkas av valutakursförändringar såväl direkt som indirekt, i kombination eller var för sig.

Exponeringsrisk (Komplexitet)

Avkastningen i strukturerade placeringar bestäms ibland av komplicerade samband som kan vara svåra att förstå och som i sin tur gör det svårt att jämföra placeringen med andra placeringsalternativ.

Marknadsutvecklingen för den underliggande exponeringen är avgörande för beräkningen av det slutliga resultatet i placeringen. Hur den underliggande exponeringen kommer att utvecklas är beroende av en mängd faktorer och innefattar komplexa risker vilka bland annat inkluderar aktiekursrisker, inflationsrisker, ränterisker, råvaruprisrisker, volatilitetsrisker och/eller politiska risker. En hög inflation kan ha en påverkan på en investering genom att köpkraften av det investerade kapitalet riskerar att minska under löptiden oavsett marknadsutveckling. En investering i placeringen kan ge en annan avkastning än en direktinvestering i den underliggande exponeringen, bl.a. eftersom utdelningar inte inkluderas. För mer information om underliggande exponering hänvisas till utgivarens prospekt och slutliga villkor.

Om marknadsföringsbroschyren

Marknadsföring

Placeringarna erbjuds av Strivo AB, Stora Badhusgatan 18-20, 10 tr, 411 21 Göteborg, 556759-1721.

Denna marknadsföringsbroschyr utgör endast marknadsföring och ger inte en komplett bild av erbjudandet och placeringarna. En fullständig beskrivning och gällande bestämmelser finns i emittentens prospekt, som bl.a. innehåller en redogörelse om emittenten samt bindande villkor för erbjudandet och placeringen i dess helhet. Om det som sägs i denna marknadsföringsbroschyr inte överensstämmer eller är förenligt med emittentens prospekt, ska det som anges i prospektet äga företräde framför denna broschyr. Emittenten har inte producerat innehållet i denna broschyr och tar inget ansvar för dess innehåll. Innan beslut tas om en investering uppmanas investerare att konsultera sin rådgivare samt ta del av den fullständiga informationen i prospektet. Prospekt finns tillgängligt på www.Strivo.se på sidan "Aktuell emission".

Basfaktablad

Placeringens egenskaper och risker finns även sammanfattade i ett basfaktablad (KID dokument). Basfaktabladet är inte ett reklammaterial. Det är information som krävs enligt lag för att hjälpa dig som investerare att förstå placeringens egenskaper, risker, kostnader och möjliga vinster och förluster. Det hjälper dig även att jämföra placeringen med andra produkter. Basfaktabladet finns tillgängligt på www.strivo.se på sidan "Aktuell emission". Historisk eller simulerad historisk utveckling Information markerad med * avser historisk information och eventuell information markerad med ** avser simulerad historisk information. Simulerad information är baserad på Strivos egna beräkningsmodeller, data och antaganden och en person som använder andra modeller, data eller antaganden kan nå annorlunda resultat. Det bör noteras att varken faktisk eller simulerad historisk utveckling är en garanti för eller indikation om framtida utveckling eller avkastning samt att placeringens löptid kan avvika från de tidsperioder som använts i marknadsföringsbroschyren.

Räkneexempel

Information markerad med *** utgör endast exempel för att underlätta förståelsen av placeringen. Räkneexemplet visar hur avkastningen beräknas baserat på rent hypotetiska avkastningsnivåer. De hypotetiska beräkningarna ska inte ses som en garanti för eller en indikation på framtida utveckling eller avkastning.

Rådgivning

Om en placering är en lämplig respektive passande investering måste alltid bedömas utifrån varje enskild investerarens egna förhållanden och denna marknadsföringsbroschyr utgör inte investeringsrådgivning, finansiell rådgivning eller annan rådgivning till investerare. Investeraren måste därför själv bedöma lämpligheten i att investera i placeringen ur hans eller hennes eget perspektiv alternativt rådgöra med sina professionella rådgivare. En investering i placeringen är endast passande för investerare som har tillräcklig erfarenhet och kunskap för att själv bedöma riskerna hänförliga till investeringen och den är endast lämplig för investerare som dessutom har investeringsmål som stämmer med den aktuella placeringens exponering, löptid och andra egenskaper samt har den finansiella styrkan att bära de risker som är förenade med investeringen. Varken Strivo eller emittenten tar något ansvar för värdeutvecklingen av placeringen och lämnar inga som helst muntliga eller skriftliga, direkta eller indirekta garantier eller åtaganden avseende det slutliga utfallet av en investering.

Om försäljningsvillkoren

Indikativa villkor

Angivna villkor är indikativa och kan bli både högre eller lägre än vad som anges i denna broschyr. Villkoren är beroende av gällande förutsättningar på aktie-, råvaru-, ränte- och valutamarknaden och de slutgiltiga villkoren fastställs på startdagen. Information om fastställda villkor samt placeringens utveckling under löptiden finns tillgängliga på www.strivo.se på sidan "Marknadskurser." Anmälan är bindande under förutsättning att de fastställda villkoren inte understiger den lägst angivna nivån. Erbjudandets genomförande är villkorat av att det inte helt eller delvis, omöjliggörs eller väsentligen försvåras av lagstiftning, myndighetsbeslut eller motsvarande i Sverige eller i utlandet. Arrangören eller emittenten äger rätt att förkorta tecknings-tiden, begränsa erbjudandets omfattning eller avbryta erbjudandet om marknadsförutsättningarna försvårar möjligheterna att genomföra erbjudandet.

Kostnader och avgifter

Courtage: Vid en investering i en placering som arrangeras av Strivo betalar investeraren ett courtage. Courtaget tas ut av Strivo vid investeringstillfället och är en kostnad för dig som tecknar placeringen. Courtaget tillfaller Strivo i sin helhet. **Externa avgifter:** Strivo bedriver ingen egen försäljning eller rådgivning. I stället förmedlas placeringarna till investerare av olika förmedlingsbolag som Strivo samarbetar med. Dessa förmedlingsbolag kan komma att, genom sitt direktavtal med dig som kund, ta betalt i form av ett arvode för sin rådgivning och/eller orderförmedling. Modellerna för sådana arvoden kan skilja sig åt mellan olika förmedlingsbolag och storleken på arvodet varierar beroende på vad som är avtalat mellan dig och din rådgivare. Strivos placeringar innehåller inga tredjepartersättningar.

Observera att även emittenten av placeringen tar ut ett arvode för att täcka kostnader för produktion och riskhantering av placeringen. Arvudet är inkluderat i placeringens pris och kan variera beroende på Emittent. För en fullständig beskrivning av placeringens emittentarvode, se placeringens Slutliga Villkor samt basfaktablad. För mer information om kostnader och avgifter vänligen se prislista på www.strivo.se

Intressekonflikter

Strivo är en oberoende specialist på utveckling och implementering av finansiella investeringslösningar. Företaget ägs delvis indirekt av ett nationellt nätverk bestående av ett antal finansiella rådgivare och förmedlare. Förmedlarnas indirekta delägarskap innebär en intressekonflikt som är svårt att undanröja. Strivo är skyldig att informera om detta. För att kunna erbjuda kunderna likviditet i de produkter som bolaget erbjuder tillhandahåller Strivo även en andrahandsmarknad för bolagets produkter. För att Strivo skall kunna erbjuda sina kunder bästa möjliga service i andrahandsmarknaden tar Strivo ut ett courtage i samband med köp eller försäljning i andrahandsmarknaden. Förmedlarnas delägarskap innebär även här en intressekonflikt som är svårt att undanröja. Strivo är skyldig att informera om detta.

Beskattning

Placeringen är föremål för beskattning och avdrag för preliminärskatt kan förekomma. Investerare bör rådgöra med professionella rådgivare om de skattemässiga konsekvenserna av en investering i den utifrån sina egna förhållanden. Skattesatser och andra skatteregler, såväl svenska som utländska beror på investerarens individuella omständigheter och kan förändras under innehavstiden, vilket kan få negativa konsekvenser för investerare.

Notering

En ansökan om att notera placeringarna vid relevant marknadsplats med första handelsdag senast den trettonde dagen efter emissionsdagen kommer att ges in men det finns ingen garanti att en sådan ansökan kommer att bifallas. Under normala marknadsförhållanden kommer indikativa marknadskurser att återges på www.strivo.se.

Strivo är ett oberoende värdepappersbolag specialiserat på utveckling och implementering av finansiella investeringslösningar. Vi har skapat en marknadsnära verksamhet som tillgodoser och är lyhörd för marknadens skiftande behov och vi arbetar för att skapa attraktiva kombinationer av avkastning och risk, med investerarens intressen i fokus. Strivo har en genomgående hög kvalitetsnivå på såväl produkter som service, med syfte att långsiktigt skapa en nytta som överträffar vad övriga aktörer i marknaden har att erbjuda. Strivo står under Finansinspektionens tillsyn.