

# Emission

## 2026:4



# Behovsanpassade investeringslösningar för alla smaker.

Strivo har ända sedan starten varit en kunskapsdriven utmanare. Vår ambition är att tillgängliggöra behovsanpassade investeringslösningar till en bred publik. Vi står för samarbete och innovation och strävar mot att alltid ligga i framkant.

Läs mer om oss på Strivo och hur vi jobbar på vår hemsida.

## Tidsplan emission 2026:4



### Anmälan skickas till:

Strivo AB,  
Grev Turegatan 14, 114 46 Stockholm.  
E-post: [backoffice@strivo.se](mailto:backoffice@strivo.se).

# Emission 2026:4

	Kapitalskydd	Autobevis	Bevis	Hävstångsinstrument
Småbolag	<b>3502</b> Aktieindexobligation Kinesiska Småbolag NOK			
Alternativ Exponering	<b>3499</b> Fondobligation VAL Nordic Corporate Bond Kupong NOK  <b>3500</b> Fondobligation Absolut Return NOK		<b>3505</b> Kreditbevis Europa High Yield	<b>3503</b> Marknadswarrant VAL Nordic Corporate Bond Kupong  <b>3504</b> Marknadswarrant VAL Nordic Corporate Bond Reset
Grund- utbud	<b>3497</b> Aktieindexobligation Sverige NOK  <b>3498</b> Aktieindexobligation Norden NOK  <b>3501</b> Fondobligation Teknik NOK Optimalstart	<b>3495</b> Autobevis Svensk Telekom Duo	<b>3491</b> Indexbevis Sverige Platå  <b>3492</b> Indexbevis Europeisk Infrastruktur Platå  <b>3493</b> Indexbevis Global Prime Economy Platå  <b>3494</b> Indexbevis Tillväxtmarknader Platå  <b>3496</b> Aktiebevis Europeisk Elektrifiering	

# Småbolag

Småbolag verkar ofta i nischade marknader där de kan dra fördel av sin snabba anpassningsförmåga. Dessa bolag tenderar därför att kunna erbjuda en spännande kombination av tillväxtpotential och innovation. Historiskt sett har småbolag visat sig kunna generera högre avkastning än stora bolag, men med en högre volatilitet som följd.

Efter en period med stigande räntor har räntesänkningar nu inletts, vilket skapar nya möjligheter för småbolagens utveckling. Lägre räntor förbättrar ofta finansieringsvillkoren och kan därmed stärka tillväxten i mindre bolag. Småbolag är också nära kopplade till lokala ekonomier, vilket gör dem särskilt intressanta i regioner med stark tillväxt, diversifierade marknader och stabil ekonomisk miljö.

Vårt erbjudande inom småbolag är framtaget för att hjälpa investerare dra nytta av tillväxtpotentialerna på denna marknad. Genom att fokusera på bolag med hållbara strategier och långsiktig potential strävar vi efter att balansera hög avkastningspotential med en välavvägd riskprofil.

## 3502 Aktieindexobligation Kinesiska Småbolag NOK

Placeringen ger exponering mot CSI 2000 Index genom en indikativ deltagandegrad om 210 procent. 100 procent av nominellt belopp i NOK är skyddat av emittenten på ordinarie återbetalningsdag.

### Målgrupp

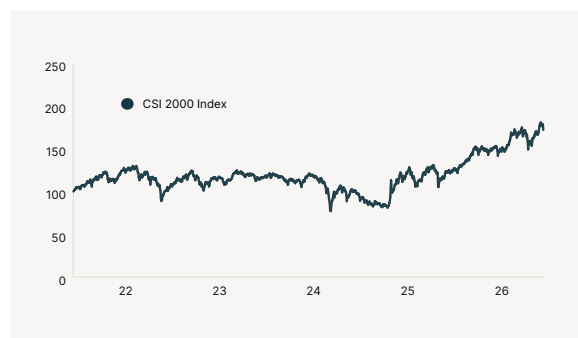


Tillgångsslag: Aktier

Emittent	Barclays Bank PLC (S&P A+, Moody's A1)
Underliggande	CSI 2000 Index
Kapitalskydd	100 % av nominellt belopp i NOK på ordinarie återbetalningsdag
Löptid	3 år
Genomsnittsdagar	7 observationer sista 6 månaderna
Deltagandegrad	210 % indikativt, lägst 160 %
Valuta	SEK (återbetalningen på slutdagen påverkas av utvecklingen i NOKSEK)
Nominellt Belopp	10 000 kr/värdepapper
Teckningskurs	10 625 kr/värdepapper
Courtage	200 kr/värdepapper
Riskenivå	3
Kunskapsnivå	Informerad nivå krävs

### Historisk utveckling\*\*

Källa: Bloomberg. Period: 21 maj 2021 – 21 maj 2026.



Observera att historisk utveckling inte är någon garanti för framtida utveckling.

# Alternativ exponering

Flertalet aktiemarknader har under det senaste decenniet stigit kraftigt. Utvecklingen har drivits på av historiskt låga räntor som inneburit att få alternativ till aktiemarknaden har funnits för den som söker avkastning. De senaste åren har utvecklingen på aktiemarknaden dock varit skakigare. Under coronapandemin vändes konjunkturutsikterna hastigt till de sämre, men tack vare ett snabbt agerande från regeringar och centralbanker världen över lyckades en större finansiell kris undvikas. De rekordstora stimulanspaketen bidrog till att hålla såväl konjunkturförväntningar som tillgångspriser uppe, men ledde också till ett stigande inflationstryck och höjda räntenivåer.

När inflationen nu ser ut att vara besegrad för denna gång är centralbankernas utmaning att justera räntan i en takt där man inte riskerar att inflationen blossar upp igen, men inte heller att ekonomin går in i en djupare lågkonjunktur. Detta utmanande läge i kombination med förväntningar om en fortsatt svag global tillväxt och geopolitiska risker kan göra alternativa tillgångslag med låg korrelation till aktiemarknaden intressanta.

## 3499 Fondobligation VAL Nordic Corporate Bond Kupong NOK

Placeringen ger exponering mot en strategi på fonden Kraft High Yield D genom en indikativ deltagandegrad om 260 procent. 100 procent av nominellt belopp i NOK är skyddat av emittenten på ordinarie återbetalningsdag.

### Målgrupp

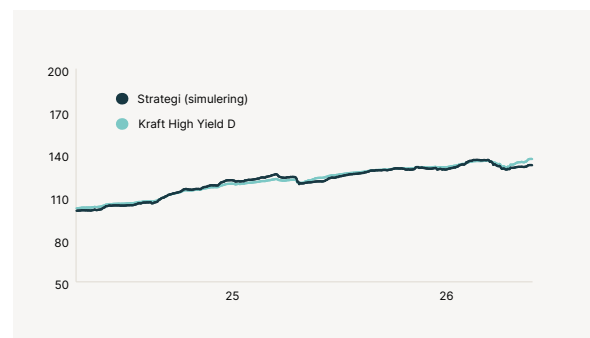


Tillgångslag: Obligationer

Emittent	Barclays Bank PLC (S&P A+, Moody's A1)
Underliggande	Strategi på Kraft High Yield D
Kapitalskydd	Kapitalskydd 100% av nominellt belopp i NOK på ordinarie återbetalningsdag
Löptid	6 år
Inlåsningsavkastning	Steg om 5%, dagliga observationer
Kupong	Eventuell inlåst avkastning utbetalar 13% indikativt, lägst 11%, 10 dagar efter inlåsningsdag
Deltagandegrad	260% indikativt, lägst 220%
Valuta	SEK (återbetalningen på slutdagen påverkas av utvecklingen i NOK/SEK)
Nominellt Belopp	10 000 kr/värdepapper
Teckningskurs	10 425 kr/värdepapper
Courtage	300 kr/värdepapper
Riskenivå	1
Kunskapsnivå	Informerad nivå krävs

### Historisk utveckling\*\*

Källa: Bloomberg. Period: 25 mars 2024 – 15 maj 2026



Observera att grafen startar 240325 då det inte finns mer tillgänglig data. Observera även att historisk utveckling inte är någon garanti för framtida utveckling.

## 3500 Fondobligation Absolut Return NOK

Placeringen ger exponering mot en strategi på underliggande fondkorg genom en indikativ deltagandegrad om 400 procent. 100 procent av nominellt belopp i NOK är skyddat av emittenten på ordinarie återbetalningsdag.

### Målgrupp

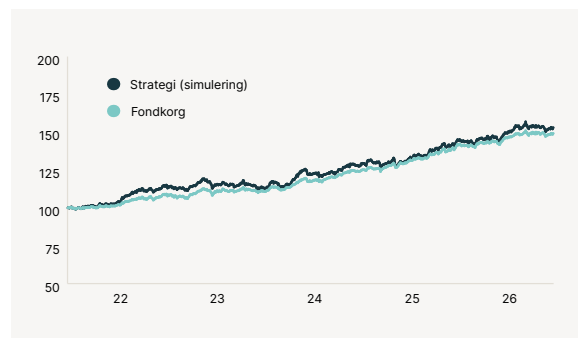
I II III IV V

Tillgångsslag: Hedgefond

Emittent	SG Issuer med garanten Société Générale (S&P A, Moody's A1)
Underliggande	Strategi på en likaviktad fondkorg
Kapitalskydd	100 % av nominellt belopp i NOK på ordinarie återbetalningsdag
Löptid	6 år
Deltagandegrad	400% indikativt, lägst 340%
Valuta	SEK (återbetalningen på slutdagen påverkas av utvecklingen i NOKSEK)
Nominellt Belopp	10 000 kr/värdepapper
Teckningskurs	10 425 kr/värdepapper
Courtage	300 kr/värdepapper
Riskenivå	3
Kunskapsnivå	Informerad nivå krävs

### Historisk utveckling\*\*

Källa: Bloomberg. Period: 20 maj 2021 – 19 maj 2026.



Observera att historisk utveckling inte är någon garanti för framtida utveckling.

## 3505 Kreditbevis Europa High Yield

Placeringen ger exponering mot den europeiska marknaden för företagsobligationer av klassen High Yield och ger möjlighet till en årlig kupong om indikativt 6,5 procent med kvartalsvis utbetalning. Risken i placeringen är kopplad till eventuella kredithändelser i underliggande index.

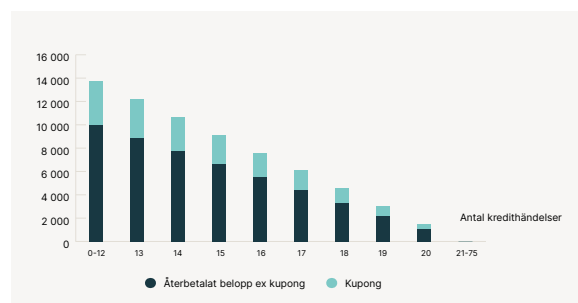
### Målgrupp

I II III IV V

Tillgångsslag: Kreditexponering

Emittent	BBVA Global Markets B.V. med garanten BBVA S.A. (S&P A+, Moody's A2)
Underliggande	iTraxx Crossover Index Series 45
Kapitalskydd	Nej
Löptid	ca 5 år
Årlig kupong	6,5 % (indikativt), lägst 5,0 % med kvartalsvis utbetalning
Valuta	SEK
Nominellt Belopp	10 000 kr/värdepapper
Teckningskurs	9 425 kr/värdepapper
Courtage	300 kr/värdepapper
Riskenivå	5
Kunskapsnivå	Informerad nivå krävs

### Så fungerar det\*\*\*



Exemplet visar total utbetalning och är gjort med antagandet att eventuella kredithändelser inträffar innan den första kupongutbetalningen.

## 3503 Marknadswarrant VAL Nordic Corporate Bond Kupong

Placeringen ger exponering mot en strategi på fonden Kraft High Yield D genom en indikativ deltagandegrad om 100 procent. Placeringen ger möjlighet till en hög avkastning i förhållande till investerat belopp.

### Målgrupp

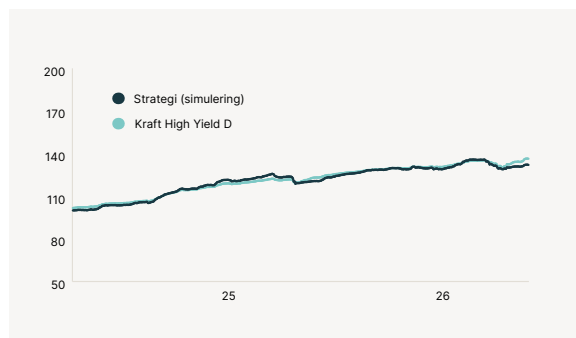
I II III IV V

Tillgångsslag: Obligationer

Emittent	Barclays Bank PLC (S&P A+, Moody's A1)
Underliggande	Strategi på Kraft High Yield D
Inlåsningsavkastning	Steg om 5%, dagliga observationer
Deltagandegrad	100% indikativt, lägst 80%
Kapitalskydd	Nej
Löptid	6 år
Inlåsningsavkastning	Steg om 5%, dagliga observationer
Kupong	Eventuell inlåst avkastning utbetalas 10 bankdagar efter inlåsningsdag
Valuta	SEK
Nominellt Belopp	100 000 kr/värdepapper
Teckningskurs	11 650 kr/värdepapper
Courtage	2 000 kr/värdepapper
Riskenivå	7
Kunskapsnivå	Avancerad nivå krävs

### Historisk utveckling\*\*

Källa: Bloomberg. Period: 18 mars 2024 – 18 maj 2026



Observera att grafen startar 18 mars 2024 då det inte finns mer tillgänglig data. Observera även att historisk utveckling inte är någon garanti för framtida utveckling.

# Kommande autocallobservationer

Under emission 2026:4 har följande placeringar observation med möjlighet till kupongutbetalning eller återbetalning.

Placering	OBS Datum	Sämst utvecklade tillgång sedan start	Autocall-barriär	Över call-barriär	Kupong-barriär	Över kupong-barriär
3309 Autocall Svenska Bolag Low Trigger	2026-06-03	NIBE INDUSTRIER AB-B SHS..... -1,72%	75	Ja ✓	0	Ja ✓
3073 Buffertautocall Svenska Bolag Combo	2026-06-15	Hennes & Mauritz B.....-12,65%	90	Nej ✗	70	Ja ✓

Utveckling per den 27 maj 2026.

Du hittar alla aktuella kurser på [www.strivo.se](http://www.strivo.se)

3504

**Marknadswarrant VAL Nordic Corporate Bond Reset**

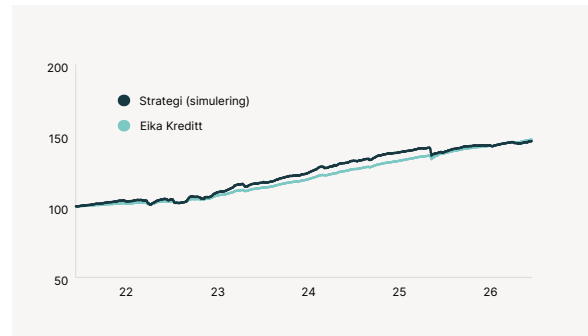
Placeringen ger exponering mot en strategi på fonden Eika Kredittd genom en indikativ deltagandegrad om 100 procent. Placeringen ger möjlighet till en hög avkastning i förhållande till investerat belopp.

**Målgrupp**I II III IV **V****Tillgångsslag:** Obligationer

Emittent	Barclays Bank PLC (S&P A+, Moody's A1)
Underliggande	Strategi på Eika Kredittd
Deltagandegrad	100% indikativt, lägst 80%
Kapitalskydd	Nej
Löptid	6 år
Observationer	Årliga, totalt 6 observationer
Kupong	Utbetalande kupong vid positiv utveckling i strategin, utbetalas 10 bankdagar efter observationsdag
Valuta	SEK
Nominellt Belopp	100 000 kr/värdepapper
Teckningskurs	11 750 kr/värdepapper
Courtage	2 000 kr/värdepapper
Riskenivå	7
Kunskapsnivå	Avancerad nivå krävs

**Historisk utveckling\*\***

Källa: Bloomberg. Period: 21 maj 2021 – 21 maj 2026



Observera även att historisk utveckling inte är någon garanti för framtida utveckling.



## Direkt marknadskoppling utan krångel

Lär dig mer om trackercertifikat och vårt erbjudande på [strivo.se](https://strivo.se)



# Grundutbud

Strukturerade placeringar är investeringslösningar som skapas av olika finansiella instrument, såsom obligationer och optioner. Konstruktionen erbjuder en hög grad av flexibilitet och ger därmed stora möjligheter att anpassa såväl marknadsexponering som avkastningspotential och risk efter rådande marknadsförutsättningar och individuella investeringsbehov. Strukturerade placeringar bör vara en naturlig del av varje väldiversifierad portfölj, antingen som komplement till traditionella fond- och aktieinvesteringar eller som byggstenar i en portfölj enbart bestående av strukturerade placeringar med varierande löptid, avkastningsprofil och risknivå. Med strukturerade placeringar kan den riskjusterade avkastningen i en portfölj avsevärt förbättras genom bättre riskkontroll och anpassade avkastningsmöjligheter.

Vår målsättning är att vid varje emission erbjuda våra kunder marknadens mest attraktiva placeringar anpassade efter rådande marknadsförutsättningar. Vårt grundutbud utgörs av ett antal placeringar som ger exponering mot marknader eller tillgångsdrag som vi just nu tycker är intressanta och som vi anser erbjuder en attraktiv avkastningspotential i förhållande till risken.

## 3497 Aktieindexobligation Sverige NOK

Placeringen ger exponering mot OMX STOCKHOLM 30 INDEX genom en indikativ deltagandegrad om 165 procent. 100 procent av nominellt belopp i NOK är skyddat av emittenten på ordinarie återbetalningsdag.

### Målgrupp

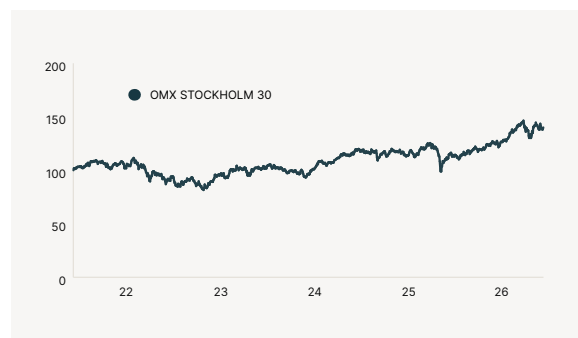


Tillgångsdrag: Aktier

Emittent	Barclays Bank PLC (S&P A+, Moody's A1)
Underliggande	OMX STOCKHOLM 30 INDEX
Kapitalskydd	100 % av nominellt belopp i NOK på ordinarie återbetalningsdag
Löptid	3 år
Genomsnittsdagar	7 observationer sista 6 månaderna
Deltagandegrad	165% indikativt, lägst 140%
Valuta	SEK (återbetalningen på slutdagen påverkas av utvecklingen i NOKSEK)
Nominellt Belopp	10 000 kr/värdepapper
Teckningskurs	10 625 kr/värdepapper
Courtage	200 kr/värdepapper
Riskenivå	3
Kunskapsnivå	Informerad nivå krävs

### Historisk utveckling\*\*

Källa: Bloomberg. Period: 19 maj 2021 – 19 maj 2026.



Observera att historisk utveckling inte är någon garanti för framtida utveckling.

## 3498 Aktieindexobligation Norden NOK

Placeringen ger exponering mot en korg av fyra nordiska index genom en indikativ deltagandegrad om 165 procent. 100 procent av nominellt belopp i NOK är skyddat av emittenten på ordinarie återbetalningsdag.

Emittent	Barclays Bank PLC (S&P A+, Moody's A1)
Underliggande	Korg av 4 nordiska index
Kapitalskydd	100 % av nominellt belopp i NOK på ordinarie återbetalningsdag
Löptid	3 år
Genomsnittsdagar	7 observationer sista 6 månaderna
Deltagandegrad	165% indikativt, lägst 140%
Valuta	SEK (återbetalningen på slutdagen påverkas av utvecklingen i NOKSEK)
Nominellt Belopp	10 000 kr/värdepapper
Teckningskurs	10 625 kr/värdepapper
Courtage	200 kr/värdepapper
Riskenivå	3
Kunskapsnivå	Informerad nivå krävs

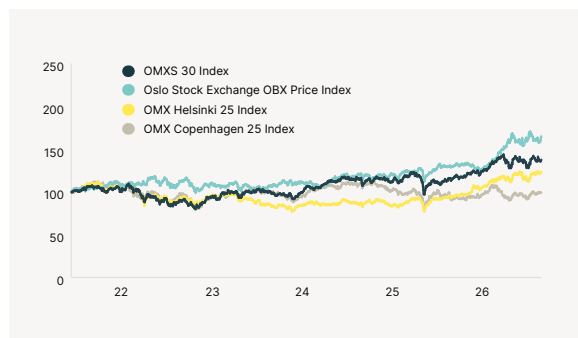
### Målgrupp

I II III IV V

Tillgångsslag: Aktier

### Historisk utveckling\*\*

Källa: Bloomberg. Period: 20 maj 2021 – 19 maj 2026.



Observera att historisk utveckling inte är någon garanti för framtida utveckling.

## 3501 Fondobligation Teknik NOK Optimalstart

Placeringen ger exponering mot en strategi på fonden Carmignac Portfolio Tech Solutions genom en indikativ deltagandegrad om 130 procent. 100 procent av nominellt belopp i NOK är skyddat av emittenten på ordinarie återbetalningsdag.

Emittent	Morgan Stanley & Co. International plc (S&P A+, Moody's Aa3)
Underliggande	Strategi på Carmignac Portfolio Tech Solutions
Kapitalskydd	100 % av nominellt belopp i NOK på ordinarie återbetalningsdag
Löptid	6 år
Deltagandegrad	130 % indikativt, lägst 100 %
Optimalstart	Dagliga observationer första 6 månaderna av löptiden
Valuta	SEK (återbetalningen på slutdagen påverkas av utvecklingen i NOKSEK)
Minsta investering	20 000 kr
Nominellt Belopp	10 000 kr/värdepapper
Teckningskurs	10 425 kr/värdepapper
Courtage	300 kr/värdepapper
Riskenivå	3
Kunskapsnivå	Informerad nivå krävs

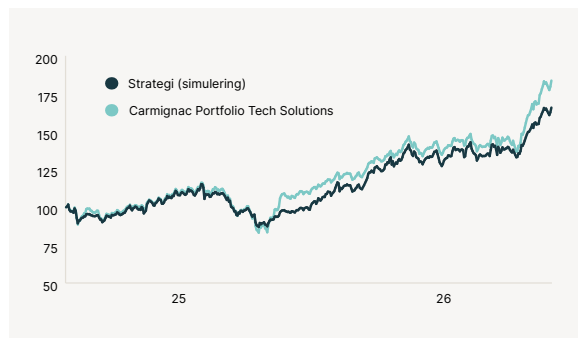
### Målgrupp

I II III IV V

Tillgångsslag: Aktier

### Historisk utveckling\*\*

Källa: Bloomberg. Period: 19 juli 2024 – 19 maj 2026.



Observera att grafen startar 240719 då det inte finns mer tillgänglig data. Observera även att historisk utveckling inte är någon garanti för framtida utveckling.

## 3495 Autobevís Svensk Telekom Duo

Placeringen ger exponering mot två telekombolag genom en indikativ deltagandegrad om 200 procent och ger möjlighet till en kupong om indikativt 25 procent vid förtida inlösen efter ett år. På slutdagen har placeringen ett kursfallsskydd om 75 procent av startvärde.

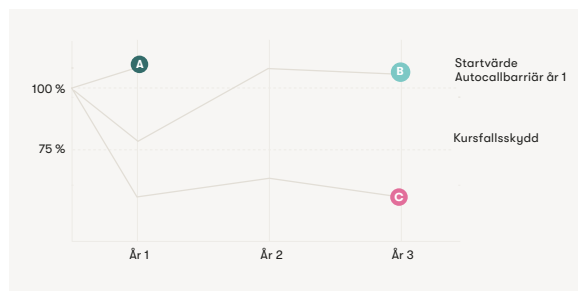
Emittent	BNP Paribas Issuance B.V. med garanten BNPP (S&P A+, Moody's A1)
Underliggande	Telia, Tele2
Kapitalskydd	Nej
Observationsdagar	En observation 1 år efter startdagen
Autocallbarriär	100% av startvärde 1 år efter startdagen
Kupong	25 % indikativt, lägst 20 %
Deltagandegrad	200 % indikativt, lägst 160 %
Kursfallsskydd	75 % av startvärde på slutdagen
Löptid	3 år
Valuta	SEK
Nominellt Belopp	10 000 kr/värdepapper
Teckningskurs	9 625 kr/värdepapper
Courtage	200 kr/värdepapper
Riskenivå	5
Kunskapsnivå	Informerad nivå krävs

## Målgrupp

I II III IV V

Tillgångsslag: Aktier

## Så fungerar det\*\*\*



### Scenario:

A

Nominellt belopp + 25%

B

Nominellt belopp + Korgutveckling x Deltagandegrad

C

Nominellt belopp - nedgången i den aktie med sämst utveckling.

- Nominellt belopp + 25%
- Nominellt belopp + (Korgutveckling x Deltagandegrad)
- Nominellt belopp - nedgången i den aktie med sämst utveckling.

## 3491 Indexbevis Sverige Platå

Placeringen ger exponering mot underliggande index genom en indikativ deltagandegrad om 420 procent vid utveckling upp till plus 20 procent. På slutdagen har placeringen ett kursfallsskydd om 75 procent av startvärde.

Emittent	Natixis Structured Issuance SA med garanten Natixis (S&P A+, Moody's A2)
Underliggande	OMX Stockholm 30 ESG NTR 5% Dec Index
Kapitalskydd	Nej
Löptid	5 år
Genomsnittsdagar	13 observationer sista 12 månaderna
Deltagandegrad	420 % indikativt, lägst 350 %
Kursfallsskydd	75 % av startvärde på slutdagen
Valuta	SEK
Nominellt Belopp	10 000 kr/värdepapper
Teckningskurs	9 425 kr/värdepapper
Courtage	300 kr/värdepapper
Riskenivå	5
Kunskapsnivå	Informerad nivå krävs

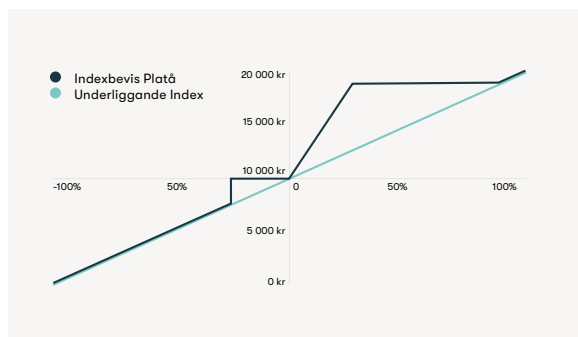
## Målgrupp

I II III IV V

Tillgångsslag: Aktier



## Så fungerar det\*\*\*



# Topplista strukturerade placeringar

Här listar vi de placeringar med bäst utveckling under kvartalet per den 27 maj 2026.  
Du hittar alla aktuella kurser på [www.strivo.se](http://www.strivo.se)

Namn	ISIN	Värdering per 2026-05-27	Utveckling Q2 2026
2597 Indexbevis Global Halvledarindustri Platå	SE0017482953	258,36%	63,69%
2575 Indexbevis Global Halvledarindustri Platå	SE0017133200	269,97%	63,51%
3362 Aktieindexobligation Asien	SE0026577876	178,28%	55,38%
2627 Indexbevis Europeiska Banker Platå	SE0017484579	315,62%	46,62%
2553 Indexbevis Global Halvledarindustri Platå	SE0017083017	233,52%	45,83%
2598 Indexbevis Europeiska Banker Platå	SE0017483829	289,00%	39,43%
2508 Indexbevis Global Halvledarindustri Platå	SE0016785687	227,52%	37,62%
2802 Aktieindexobligation Global Smart Allokering	SE0019761552	211,34%	37,25%
2818 Autocall Svenska Bolag Step Down	SE0019763707	70,41%	36,21%
2531 Indexbevis Global Halvledarindustri Platå	SE0016829147	214,48%	34,62%
3230 Indexbevis Cybersäkerhet Platå	SE0023848346	110,14%	34,40%
2945 Aktieindexobligation Artificiell Intelligens	SE0020996379	147,48%	33,29%
2574 Indexbevis Europeiska Banker Platå	SE0015661665	274,47%	32,24%
106 Trackercertifikat Cybersäkerhet	SE0017159858	140,43%	31,00%
108 Trackercertifikat Cybersäkerhet	SE0017616311	140,43%	31,00%
103 Trackercertifikat Cybersäkerhet	SE0016828776	140,43%	31,00%
3079 Marknadswarrant Digital Ekonomi	GB00BQRRLO82	36 930	27,48%
2886 Buffertautocall Svensk Teknik Combo	SE0020180354	83,13%	27,15%
2532 Indexbevis Grönt USA Platå	SE0016829535	158,09%	26,97%
2701 Autocall Svenska Bolag Step Down	SE0018219768	112,89%	26,08%

### 3492 Indexbevis Europeisk Infrastruktur Platå

Placeringen ger exponering mot underliggande index genom en indikativ deltagandegrad om 350 procent vid utveckling upp till plus 20 procent. På slutdagen har placeringen ett kursfallsskydd om 75 procent av startvärde.

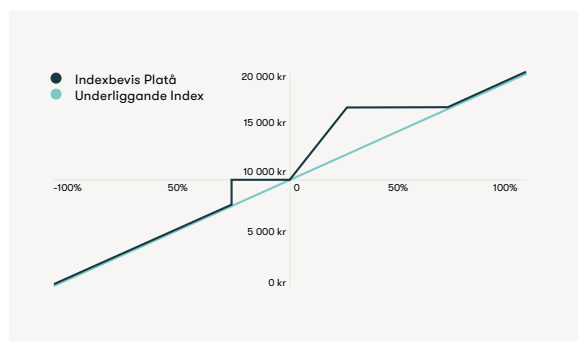
#### Målgrupp

I II III IV V

Tillgångsslag: Aktier

Emittent	Morgan Stanley & Co. International plc (S&P A+, Moody's Aa3)
Underliggande	Solactive European Infrastructure Select Index NTR 5%
Kapitalskydd	Nej
Löptid	5 år
Genomsnittsdagar	13 observationer sista 12 månaderna
Deltagandegrad	350% indikativt, lägst 280%
Kursfallsskydd	75 % av startvärde på slutdagen
Valuta	SEK
Minsta investering	20 000 kr
Nominellt Belopp	10 000 kr/värdepapper
Teckningskurs	9 425 kr/värdepapper
Courtage	300 kr/värdepapper
Riskenivå	5
Kunskapsnivå	Informerad nivå krävs

#### Så fungerar det\*\*\*



### 3493 Indexbevis Global Prime Economy Platå

Placeringen ger exponering mot underliggande index genom en indikativ deltagandegrad om 350 procent vid utveckling upp till plus 20 procent. På slutdagen har placeringen ett kursfallsskydd om 75 procent av startvärde.

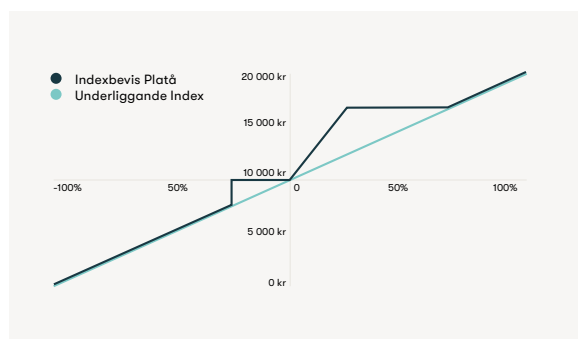
#### Målgrupp

I II III IV V

Tillgångsslag: Aktier

Emittent	Natixis Structured Issuance SA med garanten Natixis (S&P A+, Moody's A2)
Underliggande	iEdge Global Prime Economy Decrement 5% NTR Index
Kapitalskydd	Nej
Löptid	5 år
Genomsnittsdagar	13 observationer sista 12 månaderna
Deltagandegrad	350% indikativt, lägst 300%
Kursfallsskydd	75 % av startvärde på slutdagen
Valuta	SEK
Minsta investering	20 000 kr
Nominellt Belopp	10 000 kr/värdepapper
Teckningskurs	9 425 kr/värdepapper
Courtage	300 kr/värdepapper
Riskenivå	5
Kunskapsnivå	Informerad nivå krävs

#### Så fungerar det\*\*\*



## 3494 Indexbevis Tillväxtmarknader Platå

Placeringen ger exponering mot underliggande index genom en indikativ deltagandegrad om 350 procent vid utveckling upp till plus 20 procent. På slutdagen har placeringen ett kursfallsskydd om 75 procent av startvärde.

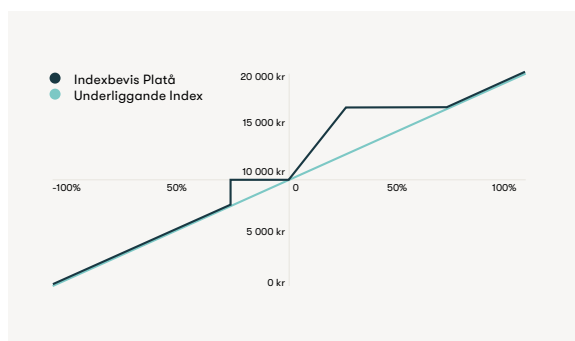
### Målgrupp

I II III IV V

Tillgångsslag: Aktier

Emittent	BNP Paribas Issuance B.V. med garanten BNPP (S&P A+, Moody's A1)
Underliggande	Solactive EEM Decrement 5% Index (NTR)
Kapitalskydd	Nej
Genomsnittsdagar	13 observationer sista 12 månaderna
Löptid	5 år
Deltagandegrad	350 % indikativt, lägst 280 %
Kursfallsskydd	75 % av startvärde på slutdagen
Valuta	SEK
Nominellt Belopp	10 000 kr/värdepapper
Teckningskurs	9 425 kr/värdepapper
Courtage	300 kr/värdepapper
Riskenivå	4
Kunskapsnivå	Informerad nivå krävs

### Så fungerar det\*\*\*



## 3496 Aktiebevis Europeisk Elektrifiering

Placeringen ger exponering mot underliggande aktiekorg genom en indikativ deltagandegrad om 160 procent. På slutdagen har placeringen ett kursfallsskydd om 75 procent av startvärde.

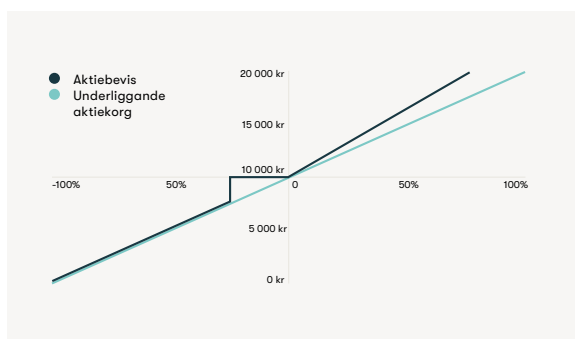
### Målgrupp

I II III IV V

Tillgångsslag: Aktier

Emittent	SG Issuer med garanten Société Générale (S&P A, Moody's A1)
Underliggande	Korg av 10 bolag
Kapitalskydd	Nej
Löptid	5 år
Deltagandegrad	160 % indikativt, lägst 130 %
Kursfallsskydd	75 % av startvärde på slutdagen
Valuta	SEK
Nominellt Belopp	10 000 kr/värdepapper
Teckningskurs	9 425 kr/värdepapper
Courtage	300 kr/värdepapper
Riskenivå	5
Kunskapsnivå	Informerad nivå krävs

### Så fungerar det\*\*\*



### Delrisk

Kursfallsskyddet på 75 procent bryts endast om hela aktiekorgen har en negativ utveckling och aktiekorgen av de fem sämst utvecklade aktierna faller mer än kursfallsskyddet

# Viktig information

## Om riskerna i investeringen

En investering i en placering är förenad med ett antal riskfaktorer. Nedan sammanfattas några av de mer framträdande riskfaktorerna. För mer utförlig information om dessa och övriga riskfaktorer, vänligen se emittentens prospekt och/eller tala med din rådgivare.

### Kreditrisk

Med kreditrisk menas att emittenten av en placering inte skulle kunna fullfölja sina åtaganden gentemot investeraren. Med åtaganden avses återbetalning på inlösen eller återbetalningsdagen. Om emittenten skulle hamna på obestånd riskerar investeraren att förlora hela sin investering oavsett hur underliggande exponering har utvecklats. Emittentens kreditvärdighet kan förändras i såväl positiv som negativ riktning. Kreditrisken bedöms utifrån det kreditbetyg som erhållits från oberoende värderingsinstitut såsom exempelvis Standard&Poor's och Moody's. Ett kreditbetyg ger en bild av företagets eller bankens långsiktiga förmåga att klara sina betalningsåtaganden. Det högsta betyg som kan erhållas är AAA och Aaa. De flesta banker och företag har ett kreditbetyg som är lägre än detta.

### Likviditetsrisk (andrahandsmarknad)

Placeringen har en fast löptid och ska i första hand ses som en investering under dess hela livslängd. Under normala marknadsförhållanden är det möjligt att i förtid sälja till aktuell marknadskurs på relevant marknadsplats där Strivo ställer dagliga köpkurser. Strivo kan i vissa fall ställa säljkurser. Under onormala marknadsförhållanden kan andrahandsmarknaden vara mycket illikvid, vilket innebär att det kan vara svårt eller omöjligt att sälja placeringen. Kurserna på andrahandsmarknaden kan bli såväl högre som lägre än teckningsbeloppet. Prissättningen på andrahandsmarknaden bygger på vedertagna matematiska beräkningsmodeller och är beroende av återstående löptid, aktuellt ränteläge, aktuella kreditbetyg, underliggande marknadsutveckling och kursrörligheten (volatiliteten) i marknaden. Utifrån dessa parametrar framräknas ett marknadsvärde som investeraren kan sälja till under löptiden. Det lägsta handelsbeloppet på andrahandsmarknaden är en post. Emittenten kan även i vissa begränsade situationer lösa in placeringen i förtid och det förtida inlösenbeloppet kan då vara såväl högre som lägre än det ursprungliga investerade beloppet.

### Valutarisk

Valutakursförändringar kan direkt och indirekt påverka avkastningen. Avkastningen påverkas direkt av valutakursförändringar till exempel när investeringen görs i annan valuta än den i vilken underliggande tillgång är uttryckt. I de fall exempelvis direkt valutapåverkan neutraliserats med så kallat fast växelkursförfarande kan eventuellt indirekt valutapåverkan fortfarande föreligga. Indirekt valutapåverkan kan till exempel uppstå om underliggande tillgång utgörs av ett index, en fond eller en korg som uttrycks i en annan valuta än de tillgångar som ingår i indexet, fonden eller korgen. En investering kan således påverkas av valutakursförändringar såväl direkt som indirekt, i kombination eller var för sig.

### Exponeringsrisk (Komplexitet)

Avkastningen i strukturerade placeringar bestäms ibland av komplicerade samband som kan vara svåra att förstå och som i sin tur gör det svårt att jämföra placeringen med andra placeringsalternativ.

Marknadsutvecklingen för den underliggande exponeringen är avgörande för beräkningen av det slutliga resultatet i placeringen. Hur den underliggande exponeringen kommer att utvecklas är beroende av en mängd faktorer och innefattar komplexa risker vilka bland annat inkluderar aktiekursrisker, inflationsrisker, ränterisker, råvaruprisrisker, volatilitetsrisker och/eller politiska risker. En hög inflation kan ha en påverkan på en investering genom att köpkraften av det investerade kapitalet riskerar att minska under löptiden oavsett marknadsutveckling. En investering i placeringen kan ge en annan avkastning än en direktinvestering i den underliggande exponeringen, bl.a. eftersom utdelningar inte inkluderats. För mer information om underliggande exponering hänvisas till utgivarens prospekt och slutliga villkor.

## Om marknadsföringsbroschyren

### Marknadsföring

Placeringarna erbjuds av Strivo AB, Stora Badhusgatan 18-20, 10 tr, 411 21 Göteborg, 556759-1721.

Denna marknadsföringsbroschyr utgör endast marknadsföring och ger inte en komplett bild av erbjudandet och placeringarna. En fullständig beskrivning och gällande bestämmelser finns i emittentens prospekt, som bl.a. innehåller en redogörelse om emittenten samt bindande villkor för erbjudandet och placeringen i dess helhet. Om det som sägs i denna marknadsföringsbroschyr inte överensstämmer eller är förenligt med emittentens prospekt, ska det som anges i prospektet äga företräde framför denna broschyr. Emittenten har inte producerat innehållet i denna broschyr och tar inget ansvar för dess innehåll. Innan beslut tas om en investering uppmanas investerare att konsultera sin rådgivare samt ta del av den fullständiga informationen i prospektet. Prospekt finns tillgängligt på [www.Strivo.se](http://www.Strivo.se) på sidan "Aktuell emission".

### Basfaktablad

Placeringsens egenskaper och risker finns även sammanfattade i ett basfaktablad. Basfaktabladet är inte ett reklammaterial. Det är information som krävs enligt lag för att hjälpa dig som investerare att förstå placeringens egenskaper, risker, kostnader och möjliga vinster och förluster. Det hjälper dig även att jämföra placeringen med andra produkter. Basfaktabladet finns tillgängligt på [www.strivo.se](http://www.strivo.se) på sidan "Aktuell emission".

Historisk eller simulerad historisk utveckling Information markerad med \* avser historisk information och eventuell information markerad med \*\* avser simulerad historisk information. Simulerad information är baserad på Strivos egna beräkningsmodeller, data och antaganden och en person som använder andra modeller, data eller antaganden kan nå annorlunda resultat. Det bör noteras att varken faktisk eller simulerad historisk utveckling är en garanti för eller indikation om framtida utveckling eller avkastning samt att placeringens löptid kan avvika från de tidsperioder som använts i marknadsföringsbroschyren.

### Räkneexempel

Information markerad med \*\*\* utgör endast exempel för att underlätta förståelsen av placeringen. Räkneexemplet visar hur avkastningen beräknas baserat på rent hypotetiska avkastningsnivåer. De hypotetiska beräkningarna ska inte ses som en garanti för eller en indikation på framtida utveckling eller avkastning.

### Rådgivning

Om en placering är en lämplig respektive passande investering måste alltid bedömas utifrån varje enskild investerarens egna förhållanden och denna marknadsföringsbroschyr utgör inte investeringsrådgivning, finansiell rådgivning eller annan rådgivning till investerare. Investeraren måste därför själv bedöma lämpligheten i att investera i placeringen ur hans eller hennes eget perspektiv alternativt rådgöra med sina professionella rådgivare. En investering i placeringen är endast passande för investerare som har tillräcklig erfarenhet och kunskap för att själv bedöma riskerna hänförliga till investeringen och den är endast lämplig för investerare som dessutom har investeringsmål som stämmer med den aktuella placeringens exponering, löptid och andra egenskaper samt har den finansiella styrkan att bära de risker som är förenade med investeringen. Varken Strivo eller emittenten tar något ansvar för värdeutvecklingen av placeringen och lämnar inga som helst muntliga eller skriftliga, direkta eller indirekta garantier eller åtaganden avseende det slutliga utfallet av en investering.

## Om försäljningsvillkoren

### Indikativa villkor

Angivna villkor är indikativa och kan bli både högre eller lägre än vad som anges i denna broschyr. Villkoren är beroende av gällande förutsättningar på aktie-, råvaru-, ränte- och valutamarknaden och de slutgiltiga villkoren fastställs på startdagen. Information om fastställda villkor samt placeringens utveckling under löptiden finns tillgängliga på [www.strivo.se](http://www.strivo.se) på sidan "Marknadskurser." Annmälan är bindande under förutsättning att de fastställda villkoren inte understiger den lägst angivna nivån. Erbjudandets genomförande är villkorat av att det inte helt eller delvis, omöjliggörs eller väsentligen försvåras av lagstiftning, myndighetsbeslut eller motsvarande i Sverige eller i utlandet. Arrangören eller emittenten äger rätt att förkorta tecknings-tiden, begränsa erbjudandets omfattning eller avbryta erbjudandet om marknadsförutsättningarna försvårar möjligheterna att genomföra erbjudandet.

### Kostnader och avgifter

**Courtage:** Vid en investering i en placering som arrangeras av Strivo betalar investeraren ett courtage. Courtaget tas ut av Strivo vid investeringstillfället och är en kostnad för dig som tecknar placeringen. Courtaget tillfaller Strivo i sin helhet. **Externa avgifter:** Strivo bedriver ingen egen försäljning eller rådgivning. I stället förmedlas placeringarna till investerare av olika förmedlarbolag som Strivo samarbetar med. Dessa förmedlarbolag kan komma att, genom sitt direktavtal med dig som kund, ta betalt i form av ett arvode för sin rådgivning och/eller orderförmedling. Modellerna för sådana arvoden kan skilja sig åt mellan olika förmedlarbolag och storleken på arvodet varierar beroende på vad som är avtalat mellan dig och din rådgivare. Strivos placeringar innehåller inga tredjepartssättningar.

Notera att en prestationsbaserad ersättning kan komma att tillkomma vid särskild god utveckling.

Observera att även emittenten av placeringen tar ut ett arvode för att täcka kostnader för produktion och riskhantering av placeringen. Arvodet är inkluderat i placeringens pris och kan variera beroende på Emittent. För en fullständig beskrivning av placeringens emittentarvode, se placeringens Slutliga Villkor samt basfaktablad. För mer information om kostnader och avgifter vänligen se prislista på [www.strivo.se](http://www.strivo.se)

### Intressekonflikter

Strivo är en oberoende specialist på utveckling och implementering av finansiella investeringslösningar. Företaget ägs delvis indirekt av ett nationellt nätverk bestående av ett antal finansiella rådgivare och förmedlare. Förmedlarna indirekta delägarskap innebär en intressekonflikt som är svår att undanröja. Strivo är skyldig att informera om detta. För att kunna erbjuda kunderna likviditet i de produkter som bolaget erbjuder tillhandahåller Strivo även en andrahandsmarknad för bolagets produkter. För att Strivo skall kunna erbjuda sina kunder bästa möjliga service i andrahandsmarknaden tar Strivo ut ett courtage i samband med köp eller försäljning i andrahandsmarknaden. Förmedlarnas delägarskap innebär även här en intressekonflikt som är svår att undanröja. Strivo är skyldig att informera om detta.

### Beskattning

Placeringen är föremål för beskattning och avdrag för preliminärskatt kan förekomma. Investerare bör rådgöra med professionella rådgivare om de skattemässiga konsekvenserna av en investering i den utifrån sina egna förhållanden. Skattesatser och andra skatteregler, såväl svenska som utländska beror på investerarens individuella omständigheter och kan förändras under innehavstiden, vilket kan få negativa konsekvenser för investerare.

### Notering

En ansökan om att notera placeringarna vid relevant marknadsplats med första handelsdag senast den trettionde dagen efter emissionsdagen kommer att ges in men det finns ingen garanti att en sådan ansökan kommer att bifallas. Under normala marknadsförhållanden kommer indikativa marknadskurser att återges på [www.strivo.se](http://www.strivo.se).

**Strivo** är ett oberoende värdepappersbolag specialiserat på utveckling och implementering av finansiella investeringslösningar. Vi har skapat en marknadsnära verksamhet som tillgodoser och är lyhörd för marknadens skiftande behov och vi arbetar för att skapa attraktiva kombinationer av avkastning och risk, med investerarens intressen i fokus. Strivo har en genomgående hög kvalitetsnivå på såväl produkter som service, med syfte att långsiktigt skapa en nytta som överträffar vad övriga aktörer i marknaden har att erbjuda. Strivo står under Finansinspektionens tillsyn.